

Соответствует ФГОС



Директор

Макамулова

ЖУРНАЛ ИНДИВИДУАЛЬНОГО ОБУЧЕНИЯ НА ДОМУ

Макамулова Аиша

(Ф. И. О. обучающегося)

МКОУ «Школа-интернат I типа»

(название учреждения с указанием правовой формы)

РД, с. Макаровка, пос. Ленинский

ул. Суворова 1

(месторасположение учреждения)

на 2018 120 20 учебный год

Речь и моторная координация

Дата	Тема урока	Оцен-ка	Домашнее задание	Подпись родителей	Подпись учителя
1	2	3	4	5	6
1.10.	Знакомство. Игра «Дай ручку»		Дай ручку, наклеи на стол	Изн	Авт
2.10.	Смешанные звуковые реакции. Игра «Дай ручку»		Дай ручку, наклеи на стол	Изн	Авт
7.10.	Выбор из двух картинок той, которая соответствует изображению		Работа по картинке	Изн	Авт
8.10.	Смешанные звуковые реакции. Игра «Ладушки»		Игра «Ладушки»	Изн	Авт
14.10.	Общая смешанная зрительная игра «Поиски за игрушкой»		Вспомогательные упражнения	Изн	Авт
15.10.	Смешанные звуковые реакции зрительного аппарата путем перемещения игрушки		кукла, машинка, пирамидка, шарик	Изн	Авт
21.10.	Игра «Где мишка?»		под столом около стола на столе	Изн	Авт
22.10.	Работа с карточками		это мишка это ручка это ананас	Изн	Авт
11.11.	Работа с карточками.		девочка сидит птица сидит на дереве.	Изн	Авт
18.11.	Эмоциональная реакция на голоса ближайшего окружения.		Ох! Ай! Аи!	Изн	Авт
19.11.	Игра «Где звенит? Откуда звук?»		Работа по картинкам	Изн	Авт
25.11.	Игра. Узнай, как звенит погремушка?		Работа по картинкам	Изн	Авт.

Дата	Тема урока	Оцен-ка	Домашнее задание	Подпись родителей	Подпись учителя
1	2	3	4	5	6
26.11.	Игра "Угадай как звучит бубен?"		слушание звуков бубна	И.И.	Л.И.
2.12.	Игра "Угадай как звучит барабан?"		слушание звуков барабана	И.И.	Л.И.
3.12.	Различные звуки протейших музыкальных инструментов		слушание различных звуков	И.И.	Л.И.
9.12.	Понимание слова. Какую роль играют слова.		составить предложение; разговаривать.	И.И.	Л.И.
10.12.	Игра "Найди, где звучит?"		выполнение игры по метрике.	И.И.	Л.И.
16.12.	Игра "Где спрячется поросенок?"		работа по картинке.	И.И.	Л.И.
17.12.	Определение места звучащего предмета.		работа по картинкам, материалам.	И.И.	Л.И.
23.12.	Игра "Узнай и поговори"		составление и игры.	И.И.	Л.И.
24.12.	Игра "Кто это?"		задание по картинкам	И.И.	Л.И.
13.01.	Восприятие слова "да"		понимание поручений	И.И.	Л.И.
14.01.	Восприятие слова "дай"		выполнение поручений	И.И.	Л.И.
20.01.	Моментами брать и удерживать крупную игрушку.		игра с мячом	И.И.	Л.И.

Дата	Тема урока	Оцен-ка	Домашнее задание	Подпись родителей	Подпись учителя
1	2	3	4	5	6
21.01.	Выполняем простые поручения		назови, возьми, подойди, открой, закрой.	Жу	Авт
27.01.	Развитие внимания к слову		мама папа	Жу	Авт
28.01.	Узнавание названий различной фактуры предметов.		резинчатый лист, меховая шуба, меховая кофта	Жу	Авт
3.02.	Узнавание иришек по звуку		поезд самый машина	Жу	Авт
4.02.	Нахождение иришек в прост-ранстве		на шкафу на тумбочке на полке	Жу	Авт
10.02.	Манипулиро-вание иришкой		повернуть перелопатить иришку	Жу	Авт
11.02.	Написание в тетрадке точек, наклон		задание в тетрадке	Жу	Авт
2.03.	Написание в тетрадке точек наклон.		задание в тетрадке	Жу	Авт
3.03	Игровые действия с водой.		Ах, как хорошо! Так весело. Очень интересно	Жу	Авт
11.03.	Игровые дейст-вия с водой		описание картины	Жу	Авт
16.03.	Игровые дейст-вия с водой		описание картины	Жу	Авт
17.03.	Выполняем упражнения на внимание		зеленый флаг красная шур белый шар	Жу	Авт

Дата	Тема урока	Оцен-ка	Домашнее задание	Подпись родителей	Подпись учителя
1	2	3	4	5	6
6.04.	Формирование навыков адекватного реагирования на задание		уменьше сдерживать эмоции.	Жу	Клиф
7.04.	Формирование навыков адекватного реагирования на задание.		уменьше сдерживать эмоции.	Жу	Клиф
13.04.	Выполнение боодражаемых действий совместно со взрослыми		руки вверх, вниз, стороны	Жу	Клиф
14.04.	Развитие понимания жестов и выразительных движений		иди сюда стой на месте	Жу	Клиф
20.04.	Развитие умения и жестов приветствие и прощание		привет (руку поднимает) пока - машем рукой.	Жу	Клиф
21.04.	Повторение темы: развитие понимания жестов.		до свидания белая кушать	Жу	Клиф
27.04.	Развитие навыков игровых, игра «Корги парф»		работа по картинке	Жу	Клиф
28.04	Произвольное звукоподражание, игра «Что пропало?»		содержание инсценировки игра	Жу	Клиф
12.05.	Развитие жарого и темного воздуха, игра «Зайка».		описание картин «Зима» «Лето».	Жу	Клиф
18.05.	Имитация по показу, игра «Зеркало».		повторение движений за учителем	Жу	Клиф
19.05	Игра «Красочные коробки»		игравать ардомом	Жу	Клиф



Математические представления

Дата	Тема урока	Оцен-ка	Домашнее задание	Подпись родителей	Подпись учителя
1	2	3	4	5	6
7.10.	Число и цифра 1		машина цифру 1	Лу	Лу
14.10.	Число и цифра 1		работа по карточкам	Лу	Лу
21.10.	Понятия «мало», «много»		мало шаров много листьев	Лу	Лу
11.11.	Понятия «мало», «много»		работа по карточкам	Лу	Лу
18.11.	Игра «Что лишнее?»		работа по карточкам	Лу	Лу
25.11.	Игра «Что лишнее?»		работа по карточкам	Лу	Лу
2.12.	Части суток		определить по картинке части суток	Лу	Лу
9.12.	Части суток		определить по картинке части суток	Лу	Лу
16.12.	Работа с сюжетными картинками.		Картина «Фруктовый сад».	Лу	Лу
23.12.	Работа с сюжетными картинками		Картина «Летние картинки».	Лу	Лу
13.01.	Понятия «длинный - короткий»		длинный, короткий шарф.	Лу	Лу
20.01.	Понятия «длинный - короткий»		маршировать длинный и короткий карандаш	Лу	Лу

Дата	Тема урока	Оцен-ка	Домашнее задание	Подпись родителей	Подпись учителя
1	2	3	4	5	6
27.01.	Сравнение предметов по длине.		трампера, серево, дорога	Жу	Авт
3.02.	Сравнение предметов по длине		работа по карточкам	Жу	Авт
10.02.	Сравнение разноцветных полосок по длине		задание по карточкам	Жу	Авт
2.03.	Сравнение разноцветных полосок по длине		задание по карточкам	Жу	Авт
10.03.	Изучение основных цветов		белый, черный, желтый, синий, красный	Жу	Авт
16.03.	Изучение основных цветов		белый, черный, желтый, синий, красный	Жу	Авт
6.04.	Геометрическая фигура "Круг"		нарисовать круг	Жу	Авт
13.04.	Геометрическая фигура "Круг"		найти в нашем классе предметы круглой формы	Жу	Авт
20.04.	Логическая игра "Найди пару"		работа с карточками	Жу	Авт
27.04.	Весенние месяцы		март апрель май - бурито	Жу	Авт
18.05.	Геометрическая фигура "квадрат"		нарисовать квадрат, пометить углы	Жу	Авт

Окружающий природный мир.

Дата	Тема урока	Оцен-ка	Домашнее задание	Подпись родителей	Подпись учителя
1	2	3	4	5	6
1.10.	Осень. Прогулка + осенние цветы		Описание картинки "Осень"	Жу	Акуф
8.10.	Букет из осен- них листьев		собрать букет из листьев	Жу	Акуф
15.10.	Лесная природа		деревья, кусты, трава, цветы,	Жу	Акуф
22.10.	Лесенная природа		камень, камень, вода, воздух	Жу	Акуф
19.10.	Овощи (осенний урожай)		морковь, ка- пуста, лук, чеснок	Жу	Акуф
26.11.	Овощи (осенний урожай)		работа по картинкам	Жу	Акуф
3.12.	Игра "Угадай- ка"		угадать наз- вания пред- метов	Жу	Акуф
10.12.	Игра "Угадай- ка"		угадать наз- вания пред- метов	Жу	Акуф
17.12.	Наш огород		описание картинки "Огород"	Жу	Акуф
24.12.	Наш огород		описание кар- тинки "Огород"	Жу	Акуф
14.01.	Фрукты (осенний урожай)		яблоки, апель- син, лимон, груша, банан	Жу	Акуф
21.01.	Фрукты (осенний урожай)		работа по картинкам	Жу	Акуф

Дата	Тема урока	Оцен-ка	Домашнее задание	Подпись родителей	Подпись учителя
1	2	3	4	5	6
28.01.	Упражнения «Волшебной мемылек»		разложить фрукты от овощей	Изн	Аист
4.02.	Упражнения «Волшебной мемылек»		разложить фрукты от овощей.	Изн	Аист
11.02.	Насекающие осмыто		Бабочка муха	Изн	Аист
25.02.	Насекающие осмыто		работа по картинкам	Изн	Аист
3.03.	Упражнения «Кто летит?»		муха, оса, пчела;	Изн	Аист
10.03.	Упражнения «Кто летит?»		вертолёт, комар, оса;	Изн	Аист
17.03.	Перелетные птицы		утка лебедь гусь	Изн	Аист
9.04.	Перелетные птицы		работа по картинкам	Изн	Аист
16.04.	Упражнения «Пластилин-пастели»		имитирование звуков крошек в руках	Изн	Аист
23.04.	Упражнения «Пластилин-пастели»		имитирование звуков крошек в руках.	Изн	Аист
30.04.	Упражнения «Собери в корзину грибы»		имитировать движение	Изн	Аист
14.05.	Упражнения «Собери в корзину грибы»		имитировать движение	Изн	Аист

Окружающий социальный мир.

Дата	Тема урока	Оцен-ка	Домашнее задание	Подпись родителей	Подпись учителя
1	2	3	4	5	6
3.10.	Мой дом. Класс спальной, столовой, игровой комнаты.		работа по картинкам	Луз	Луз
10.10.	Мой дом. Проектирование вокруг меня		описать свою комнату	Луз	Луз
17.10.	Предметы мебели о школе, школьные предметы		рассказ по картинке	Луз	Луз
24.10.	Мебель в классе, спальной, столовой		столик, стулья, парта, доска, кровать	Луз	Луз
7.11.	Одежда		назвать одежду по картинке	Луз	Луз
14.11.	Обувь		шляпа и шапки пары обуви	Луз	Луз
21.11.	Головные уборы		работа по картинкам - шапка, шляпа, косынка	Луз	Луз
28.11.	Позы в столовой		тарелка, вилка, ложка, чайник	Луз	Луз
5.12.	Игровая комната.		описать по картинке, составить предложение	Луз	Луз
12.12.	Транспорт (наземный, воздушный, водный)		машина самолёт корабль	Луз	Луз
19.12.	Транспорт (наземный, воздушный, водный)		работа с картинками	Луз	Луз
26.12.	Процесса. Повторение названий транспорта.		велосипед, трактор, мотоцикл, вертолёт	Луз	Луз

Дата	Тема урока	Оцен-ка	Домашнее задание	Подпись родителей	Подпись учителя
1	2	3	4	5	6
16.01.	Элементарные правила безопасности в повседневной жизни		выучить правила	И.И.	Л.И.
23.01.	Представления о профессиях людей, окружающих ребенка.		узнать повар, врач, вожатый	И.И.	Л.И.
30.01.	Представления о профессиях людей, окружающих ребенка		смастачить, ветеринар, страшилки	И.И.	Л.И.
6.02.	"Какое бывает настроение?"		веселое грустное	И.И.	Л.И.
13.02.	"Какое бывает настроение?"		работа по картинкам	И.И.	Л.И.
27.02.	Определение настроения человека по картинке.		грусть, злость, печаль	И.И.	Л.И.
5.03.	Игра "Мое настроение".		я смеюсь, я плачу, я расстроена	И.И.	Л.И.
12.03.	Закрепление отрицательных эмоций "добрый-злой"		определить настроение человека на картинке	И.И.	Л.И.
19.03.	Закрепление отрицательных эмоций "добрый-злой"		работа по картинке	И.И.	Л.И.
8.04.	Обучение поведению на праздничных мероприятиях		сказать, кричать, смеяться, плакать	И.И.	Л.И.
9.04.	"Что такое хорошо, что такое плохо"		добро-хорошо, зло-плохо	И.И.	Л.И.
16.04.	"Что такое хорошо, что такое плохо"		работа по сюжетным картинкам	И.И.	Л.И.

Человек.

Дата	Тема урока	Оцен-ка	Домашнее задание	Подпись родителей	Подпись учителя
1	2	3	4	5	6
3.10.	Части тела человека		голова, тело, руки, ноги	Куз	Куз
10.10.	Части тела человека.		работа по карточкам	Куз	Куз
17.10.	Наши руки. Что умеют наши руки?		помогать в играх, рисовать, писать, держать	Куз	Куз
24.10.	Названия пальцев рук.		большой, указательный, средний, безымянный, мизинчик	Куз	Куз
7.11.	Голова		показать на картинке голову	Куз	Куз
14.11.	Повторение: части тела, тела		шага, уши, рот, руки, ноги	Куз	Куз
21.11.	Мои движения, чтобы...		играть с мячом, ходить, танцевать, бегать	Куз	Куз
28.11.	Мои мазики		мои мазики видят все	Куз	Куз
5.12.	Мой носик		носик нюхает, носик дышит	Куз	Куз
12.12.	Мои ушки		работа по картинке	Куз	Куз
19.12.	Мой ротик		работа по картинке	Куз	Куз
26.12.	Классическая гимнастика		выполнение упражнений	Куз	Куз

Дата	Тема урока	Оцен-ка	Домашнее задание	Подпись родителей	Подпись учителя
1	2	3	4	5	6
16.01.	Зарядка		выполнение выпечки за ушищем	Изн	Аист
23.01.	Мазанья пальцев рук		работа по картинке	Изн	Аист
30.01.	Повторение мазаний пальцев рук.		повторение	Изн	Аист
6.02.	Пальчиковая гимнастика		Этот пальчик бабушка. Этот пальчик дедушка...	Изн	Аист
13.02	Зачем нужны сумка и чем- ботин		повторение	Изн	Аист
27.02	Маме пишу		работа по картинке	Изн	Аист
5.03.	Я кушаро		я кушаро кашеу, ем суп	Изн	Аист
12.03.	Своё имя фамилия		Макарува Айса - вы- чить	Изн	Аист
19.03.	Понятие "Пол", "Воз- раст".		Я девочка мне 12 лет	Изн	Аист
2.04	просмотр раз- вивающих мульт фильмов: чайная		просмотр мультфильма	Изн	Аист
9.04.	Своё отраже- ние в зерка- ле.		это я я краивая я девочка	Изн	Аист
16.04.	Сколько у нас зубов?		у нас 32 зуба	Изн	Аист

Изобразительное искусство.

Дата	Тема урока	Оцен-ка	Домашнее задание	Подпись родителей	Подпись учителя
1	2	3	4	5	6
3.10.	Играем с цветом на каранда- шами, исследуем свойства бумаги.		рвём, едем- наем бумагу	Изн	Виз
10.10.	Воплощаем простые манипу- ляции с каранда- шами.		непроизволь- ные линии с карандаша- ми	Изн	Виз
17.10.	Рисуем каран- дашами и крайками		нарисовать цветок	Изн	Виз
7.11.	Рисуем каран- дашами и крайками		рисуем на свободную тему	Изн	Виз
14.11.	Изображаю природу		нарисовать природу	Изн	Виз
21.11.	Изображаю природу		нарисовать природу	Изн	Виз
28.11.	Изобразительный мир.		рисование на свободную тему	Изн	Виз
5.12.	Изобразительный мир.		рисование на свободную тему	Изн	Виз
12.12.	Фрукты и ягоды		рисование крайками	Изн	Виз
19.12.	Фрукты и ягоды		рисование крайками	Изн	Виз
26.12.	Фрукты и ягоды		рисование с машиной	Изн	Виз
16.01.	Фрукты и ягоды		рисование с машиной	Изн	Виз

Дата	Тема урока	Оцен-ка	Домашнее задание	Подпись родителей	Подпись учителя
1	2	3	4	5	6
23.01.	Игрушки.		рисование мобильной игрушки	Жу	Анф
30.01	Игрушки		рисование мобильной игрушки	Жу	Анф
6.02.	Домашние животные		рисование по контуру	Жу	Анф
13.02	Домашние животные		рисование по контуру	Жу	Анф
27.02.	Животные (прорисовка)		рисование на свободную тему	Жу	Анф
5.03.	Явления природы		рисование с карандаша	Жу	Анф
12.03.	Явления природы		рисование с карандаша	Жу	Анф
19.03.	Посуда		нарисовать чашки	Жу	Анф
2.04.	Посуда		нарисовать вилку	Жу	Анф
9.04.	Звезда		рисование красками (кофта)	Жу	Анф
16.04.	Мебель		рисование по шаблону	Жу	Анф
23.04.	Мебель		рисование по шаблону	Жу	Анф

Физкультура





Дата	Тема урока	Оцен-ка	Домашнее задание	Подпись родителей	Подпись учителя
1	2	3	4	5	6
1.10	Знакомство с оборудованием и материалами		разработать оборудование для уроков	Жу	Акс
8.10.	Промени на свет на звук ногах		тачки звизи мячами	Жу	Акс
15.10.	Упражнения в построении на рами		выполнение простейших упражнений	Жу	Акс
22.10	Хороба стойкой за учителем держась за руки		выполнение простейших упражнений	Жу	Акс
12.11.	Хороба стойкой за учителем держась за руки		выполнение упражнений	Жу	Акс
19.11.	Хороба стойкой за учителем		выполнение упражнений	Жу	Акс
26.11.	Поскоки на месте на звук ногах		иметь место прыгать себя	Жу	Акс
2.12.	Бег вперед за учителем		повторение упражнений за учителем	Жу	Акс
9.12	Прокатывание мяча двумя руками звук зрису		координация движения	Жу	Акс
16.12.	Пазамы на четверенках по прямой линии		ориентировка в пространстве	Жу	Акс
23.12	Организация оборудования для физ. занятий		иметь раз-работать оборудование	Жу	Акс
13.01.	Совместное игра с мячом		любим мяча	Жу	Акс

Дата	Тема урока	Оцен-ка	Домашнее задание	Подпись родителей	Подпись учителя
1	2	3	4	5	6
20.01.	Упражнения в построении по одному в ряд		выполнение простейших упражнений	Жу	Алф
27.01.	Упражнения в ходьбе в заданном направлении		выполнение упражнений	Жу	Алф
3.02.	Упражнения в ходьбе по кругу взявшись за руки		выполнение простейших упражнений	Жу	Алф
10.02.	Бег в различных направлениях		ориентировка в пространстве	Жу	Алф
24.02.	ловля мяча, брошенного учителем.		ловить мяч	Жу	Алф
2.03.	упражнения в прокатывании на твердых ногах по кругу		ориентировка в пространстве	Жу	Алф
16.03.	упражнения в прокатывании на твердых ногах в ворота		ориентировка в пространстве	Жу	Алф
6.04.	Совместное с учителями игра с мячом.		ловить, поймать мяч	Жу	Алф
13.04.	упражнения в построении в колонну друг за другом		выполнение простейших упражнений	Жу	Алф
20.04.	упражнения в перешагивании через препятствия		преодолевать различные препятствия	Жу	Алф
27.04	упражнения в прокатывании мяча двумя руками		прокатывать мяч двумя руками и ловить	Жу	Алф
18.05	упражнения в прокатывании мяча двумя руками		прокатывать и ловить мяч двумя руками	Жу	Алф

Музыка и движение.

Дата	Тема урока	Оцен-ка	Домашнее задание	Подпись родителей	Подпись учителя
1	2	3	4	5	6
1.10.	Мелодия		слушание	Жу	Ав
8.10.	Здравствуй, Родина моя!		слушание песни	Жу	Ав
15.10.	Здравствуй, Родина моя!		слушание песни	Жу	Ав
22.10	Мая Россия		слушание песни	Жу	Ав
5.11.	Мая Россия		слушание песни	Жу	Ав
12.11.	Гимн России		попевка	Жу	Ав
19.11.	Гимн России		попевка	Жу	Ав
26.11.	Музыкальные инструменты (сортиментом)		слушание	Жу	Ав
3.12.	Музыкальные инструменты		выучить названия инструментов	Жу	Ав
10.12.	Музыкальные инструменты		выучить названия инструментов	Жу	Ав
12.12	Природа и музыка		слушание звуков природы	Жу	Ав
24.12.	Природа и музыка		слушание звуков природы	Жу	Ав

Дата	Тема урока	Оцен-ка	Домашнее задание	Подпись родителей	Подпись учителя
1	2	3	4	5	6
14.01.	Прозука		слушание. пейная птица	Зун	Алф
21.01.	Прозука		слушание пейная птица	Зун	Алф
28.01.	Панцы; панцы панцы		панцы по музыку	Зун	Алф
4.02.	Панца, пан- ца, панцы		панцы по музыку	Зун	Алф
11.02.	Эти разные марши		марши по музыку	Зун	Алф
25.02.	Эти разные марши		марши по музыку	Зун	Алф
3.03.	Звучание картин		названия по картинке муз. инструм-в	Зун	Алф
10.03.	Звучание картин		названия по картинке му- зыкальных приемов	Зун	Алф
17.03.	Расскажи сказку		слушание рассказ сказки на выбор	Зун	Алф
7.04.	Расскажи сказку		рассказ сказки на выбор	Зун	Алф
14.04.	Камбелыны		слушание	Зун	Алф
21.04.	Камбелыны		слушание	Зун	Алф

Дата	Тема урока	Оцен-ка	Домашнее задание	Подпись родителей	Подпись учителя
1	2	3	4	5	6
28.04.	Русские народ- ные инстру- менты	5	бубен, бара- бан (шумовые)		
12.05.	Русские народ- ные инстру- менты	5	литара, скрип- ка (струнные)		
19.05.	Русские народ- ные инстру- менты	5	ложечки, бара- бан (ударные)	